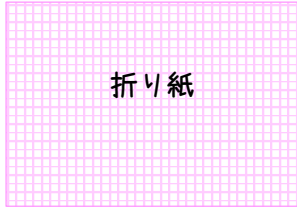


ひよこ名札の作り方♪

使用するもの



折り紙



厚紙か
紙パック



ひよこ型の画用紙



輪ゴム

または




リボン

①ひよこに名前・生年月日を書く

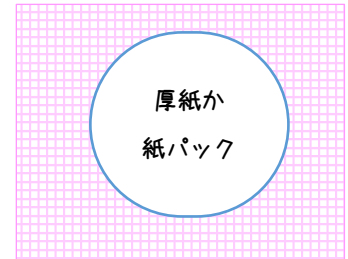


ちあふる はなこ
2020.5.5

②折り紙にのりを塗り、厚紙または紙パックに貼りつける




ちあふる はなこ
2020.5.5



厚紙か
紙パック

③ひよこを貼りつける

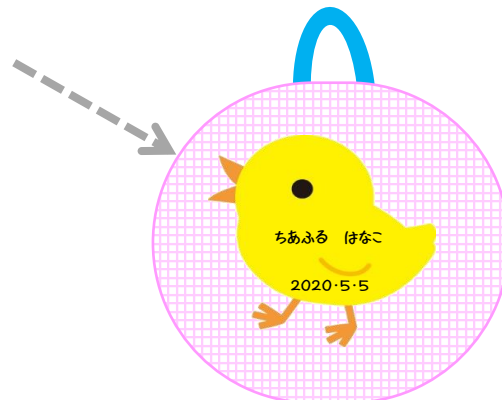


ちあふる はなこ
2020.5.5

輪ゴムを通すと簡単に腕につけられます

④上部に穴をあけ、輪ゴムを通す
または

裏にリボンを貼りつける



ちあふる はなこ
2020.5.5