アタックボンボン

●用意するもの

・持ち手つきの袋　・新聞紙やチラシ　４～５枚
・セロテープ　　・油性ペン

●作り方

①底のマチ部分が出来るだけ小さくなるようにセロテープを貼りつける。

②新聞紙又はチラシなどをまとめて丸めてから入れる。

③持ち手の部分同士を結ぶ。

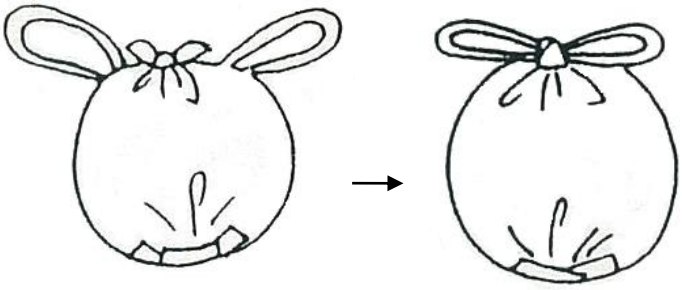

④油性ペンなどで顔を描いてできあがり！



ゴムをつけて
遊ぶのも楽しいよ！