紙皿シアター

材料

・紙皿２枚
・絵を描く用具　または　貼り付けるイラスト
・はさみ

作り方



① ２枚の紙皿にそれぞれ絵を描く。
（イラストを貼り付けてもよい）

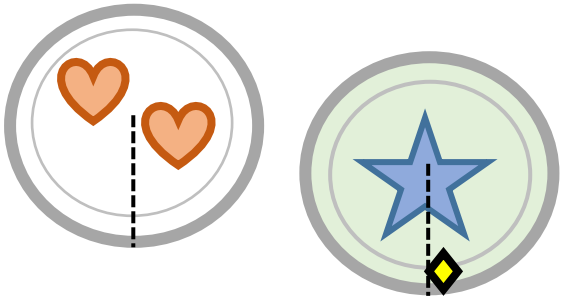

② 描いた絵の下側から中心まで
切り込みを入れる。



③２枚の紙皿を重ね、切り込みから下の皿の◆の部分をつまむ様に引き出し、くるりと一周させるように回し絵柄を変える。

いないいいないばぁ等の絵柄にして、
楽しむこともできますよ！

例えば・・・

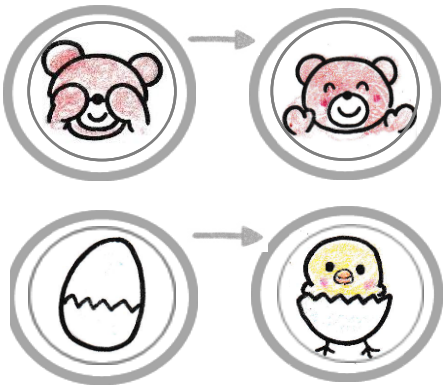

豊平区・子育て支援係