


☆紙パックのいないいないばあ☆


① 上部を切り落とした紙パックを4つ用意する。



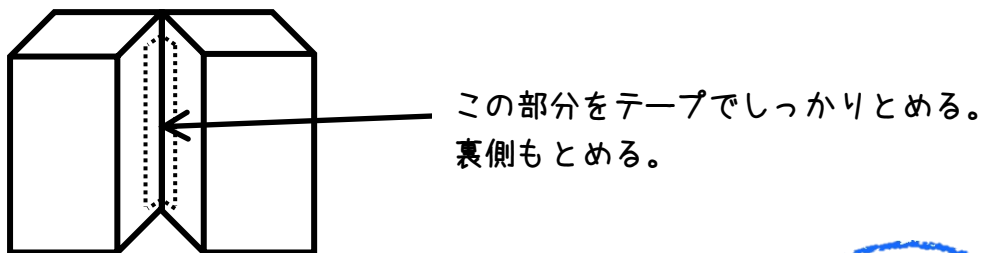
<用意するもの>

- ・紙パック（1L） 4本
- ・色画用紙
- ・マジック又はイラストなど
- ・テープ ・ポンド
- ・はさみ

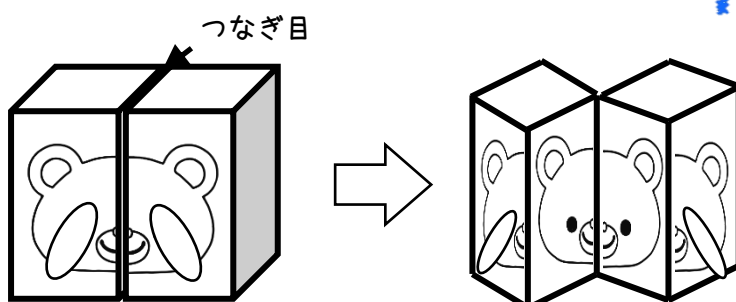
② 紙パック2つをはめ込む。合わせた紙パックに色画用紙などを貼る。



③ 2つの紙パックをつなげる。



④ 絵を描く。又はイラストを貼る。



閉じると“いない いない…”
開くと“ばあ!!”となるように
絵を描く。又は、イラストを
貼る。

完成!