


# ☆おさんぽくるま☆


〈用意するもの〉

- ・紙パック（1L）2本
- ・新聞紙 ・画用紙
- ・ガムテープ ・紐
- ・のり ・はさみ

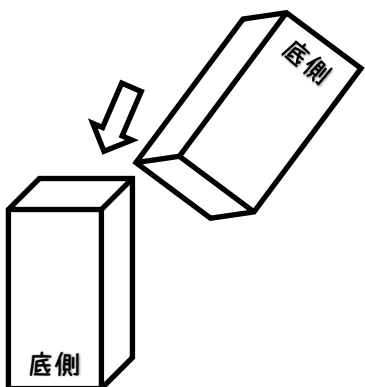
- ① 紙パックは2本とも注ぎ口の部分を切り落とす。



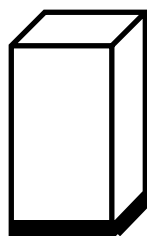
- ② 紙パック1本に丸めた新聞紙をつめる。



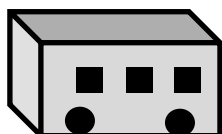
- ③ もう一本の紙パックを上からかぶせる。



- ④ かぶせたところをガムテープでとめる。



- ⑤ 画用紙で窓やタイヤなどを貼ります。



- ⑥ 上の部分にガムテープなどで紐をつけて完成。

