

《クイズ遊び》





クイズクイズ！

なあ～んのクイズ？

どうぶつクイズ！

はい、どうぞ！


鼻が長くて、耳は大きくて、
「ぼお～ん」って鳴く動物なあ～んだ？



ポイント

初めは、果物、野菜、動物など、身近なものからお題に
してみましょ♪
慣れてきたら、お子さんの興味のあるもの（例：車や恐
竜、キャラクターなど）を
お題にしてみるのもいいかもしれません。

どうさ～ん！



やってみよう！


スムーズに答えられるようになったら、
次のステップへ!!

① お子さんに出题者になってもらいましょ～！

※お子さんがどんな言葉で表現してどんな問題を出してくれるかわクワクワしますね。今まで知らなかった言葉も覚えて新たに使うようになったり、想像したものを言葉で説明したり、成長が楽しみですね。

② お料理クイズ・お仕事クイズなど、 難しいことに挑戦!!

※難易度を上げながら取り組むことで、
身近なことへの興味・関心や知識の習得にも
つながると言われています。



初めは、答えることが難しい子も、ク
イズ遊びをとおして、言葉のやり取り
を楽しめる時間になるといいですね。

散歩中やお店での待
ち時間、親子時間など
で活用してみてください！

